

# Letno plačevanje licenčnine

Zadnja sprememba 03/07/2024 2:40 pm CEST

V programu lahko nastavimo, da licenčnino za uporabo programa plačujemo enkrat letno in se izognemo mesečni skrbi za pravočasno plačilo računa in dodatnim stroškom. Poleg tega je tudi skupni znesek licenčnine v primeru letnega plačila nižji.


Pri letnem obračunu se licenčnina obračuna za skupno 12 mesecev, vključno z mesecem, v katerem je bilo izbrano letno plačevanje. *Na primer, če izberete letno plačevanje v mesecu januarju (do 31. 1.), bo letna licenčnina obračunana v začetku meseca februarja za obdobje od januarja do decembra. Preklop na letno plačevanje je mogoč tudi kadar koli med letom.*


V primeru **nadgradnje** paketa se v mesecu po izbiri večjega paketa naredi poračun in izstavi nov račun za naslednjih 12 mesecev.

**Prehod na vrednostno nižji paket, zmanjšanje števila licenc in/ali preklop z letnega na mesečni obračun** licenčnine je mogoč v **30 dneh pred iztekom 12-mesečnega obdobja**, za katerega je bila obračunana in plačana licenčnina.


V primeru **prekinitve** licenčne pogodbe pred iztekom 12 mesecev že plačane letne licenčnine **NE vračamo**.


## Preklop na letni obračun licence je hiter in enostaven:

- 1 Na vstopni strani izberemo **Plačnika**  > **Licence**.
- 2


V zavihku **Trenutne licence**, pri organizaciji, kateri želimo spremeniti način plačevanja kliknemo na  .



### Licence in informativni izračun

 Zapri


 Urejanje licenc

Trenutne licence   Pretekle licence   Informativni izračun

Vrsta licence	Število licenc	Število uporabnikov
 Mini računovodstvo	1	4

Organizacija	Število licenc	Število uporabnikov	Letni obračun
Mini podjetje d.o.o.	1	0	<input type="checkbox"/>  

- 3
- Program odpre okno za urejanje licence organizacije. Če želimo **preklopiti**

**na letno plačevanje** licence, kliknemo na  v zgornjem desnem kotu. Spremembo potrdimo s klikom na **Posodobi licenco**.

## Organizacija

Preklopi na letno plačevanje

	KOLIČINA	CENA	SKUPAJ
<input checked="" type="checkbox"/> LICENCA "Mini računovodstvo"	1		
Število dodatnih dostopov <input type="checkbox"/> Osnovna licenca omogoča uporabo programa le enemu uporabniku na enkrat. Če želite omogočiti istočasno koriščenje licenc več uporabnikov, izberite to možnost in določite število uporabnikov.	<input type="text" value="1"/>		
Skupaj brez DDV			

< NAZAJ
IZBERI DRUGO LICENCO
POSODOBI LICENCO

4

Da je nastavitev za letno plačilo licence aktivirana, preverimo na **pogledu trenutnih licenc**, kjer je pri polju **Letni obračun** dodana kljukica.

### Licence in informativni izračun

× Zapri

[Urejanje licenc](#)

Trenutne licence    Pretekle licence    Informativni izračun

Vista licence	Število licenc	Število uporabnikov								
- Mini računovodstvo	1	4								
<table border="1" style="width: 100%; border-collapse: collapse;"> <thead> <tr> <th style="width: 40%;">Organizacija</th> <th style="width: 20%;">Število licenc</th> <th style="width: 20%;">Število uporabnikov</th> <th style="width: 20%;">Letni obračun</th> </tr> </thead> <tbody> <tr> <td>Mini podjetje d.o.o.</td> <td style="text-align: center;">1</td> <td style="text-align: center;">0</td> <td style="text-align: center;"> <input checked="" type="checkbox"/> </td> </tr> </tbody> </table>	Organizacija	Število licenc	Število uporabnikov	Letni obračun	Mini podjetje d.o.o.	1	0	<input checked="" type="checkbox"/>		
Organizacija	Število licenc	Število uporabnikov	Letni obračun							
Mini podjetje d.o.o.	1	0	<input checked="" type="checkbox"/>							

### Pozor!

Paket Maksi računovodstvo **NE** omogoča letnega plačevanja.