

# Solidarnostna delovna sobota in prispevek

Zadnja sprememba 17/12/2024 3:16 pm CET

## Zakona o interventnih ukrepih za odpravo posledic poplav in zemeljskih plazov (ZIUOPZP)

V skladu s 101. členom [Zakona o interventnih ukrepih za odpravo posledic poplav in zemeljskih plazov](#) (ZIUOPZP, UL RS, št. 95/23, 117/23 ) lahko delodajalec po posvetovanju s sindikatom ali delavci določi največ eno **soboto v letu 2023 in eno soboto v letu 2024** kot solidarnostno delovno soboto za zagotovitev sredstev za poplavne in plazovne škode. Kot solidarnostna delovna sobota se lahko šteje tudi drugi delovni dan, v primeru, da je delovni proces v družbi oblikovan tako, da redno delo poteka tudi ob sobotah.

Sredstva za omilitev škode, nastale zaradi poplav in plazov avgusta 2023, **prispevajo delavci**, ki so v delovnem razmerju pri pravnih in fizičnih osebah v Republiki Sloveniji. Prispevek delavca za Sklad obnovo Slovenije je znesek **plače delavca za opravljeno delo** v okviru solidarnostne delovne sobote. Od plače delavca za opravljeno delo v okviru solidarnostne delovne sobote se **ne plača dohodnine in obveznih prispevkov za socialno varnost**.

Stroški prevoza, malica in druga povračila stroškov delojemalcu se **ne** vplačajo v Sklad.

Sobotna plača se vključi v mesečno bruto plačo in se **ne** šteje kot nadurno delo.

Obračun prispevka za Sklad za obnovo Slovenije delodajalec (obrazec **PODO-OPSOS**) predloži preko portala eDavki v mesecu po organizirani solidarnostni delovni soboti. Obračunani prispevek mora plačati v desetih dneh po predložitvi obračuna na vplačilni **podračun države SI56011008881000030, referenca 19 DŠ(davčna številka podjetja)-27006**.

## Obračun prispevka za solidarnostno delovno soboto

V Minimaxu vnesemo prispevek za solidarnostno delovno soboto kot odtegljaj pri delavcu.

- 1 V meniju **Plače > Obračun plač** vnesemo **ново plačo**.
- 2 Na **drugem koraku** obračuna plače izberemo delavca.
- 3

Izberemo **Ostali podatki delavca > Odtegljaji**.

- S klikom na **Nov** vnesemo odtegljaj za znesek prispevka za solidarnostno delovno soboto.
- Vpišemo **naziv** odtegljaja, npr. prispevek za solidarnostno soboto.
- Vnesemo **začetek** (prvi dan meseca, v katerem je delavec opravil delo na solidarnostno soboto) in **konec obračunavanja** (zadnji dan meseca, v katerem je delavec opravil delo na solidarnostno soboto).
  - Program samodejno izračuna konec obračunavanja (število mesecev), v našem primeru 1.
- Pri polju **Način izračuna** izberemo **znesek** in v polje **vrednost** vpišemo znesek prispevka (npr. bruto urna postavka delavca pomnožimo s številom ur).
- Pri podatkih za plačilni nalog, pri polju stranka izberemo **Sklad za obnovo Slovenije**.
  - Če Sklada še nismo vnesli v šifrant > stranke, ga s klikom na **+** vnesemo, brez da bi zaprli vnosno okno odtegljaja.
  - Pri vnosu Sklada za obnovo Slovenije v šifrant strank je pomembno, da v zavihku Bančni računi vnesemo podračun države **SI56011008881000030**.
- V polju Račun program na spustnem seznamu ponudi bančne račune, ki so vneseni na izbrani stranki v šifrantu. Izberemo podračun države **SI56011008881000030**.
- Vnesemo Model in sklic (**19 DŠ(davčna številka podjetja)-27006**), ki bosta izpisana na plačilnem nalogu.
- Izberemo ustrezno **Kodo namena**.
- Vnos odtegljaja **shranimo**.

Odtegljaji za Ime Priimek

Naziv: \*  ⓘ

---

Obdobje obračunavanja

Začetek obračunavanja: \*  ⓘ

Določen je konec obračunavanja:

Konec obračunavanja (izbran mesec):  ⓘ

Konec obračunavanja (število mesecev):

---

Vrednost posameznega obroka

Način izračuna:  znesek  
 % od bruto plače  
 % od neto plače  
 % od vrednosti izplačila na TRR

Vrednost: \*  EUR

---

Vrednost vseh obrokov

Omejitev celotnega zneska odtegljaja:

Odpločan znesek obrokov, obračunan izven Minimax:  EUR ⓘ

Znesek obrokov, obračunanih v Minimax: 0,00 EUR

Obračunano bo še: neomejeno

---

Število obrokov

Omejitev števila obrokov:  ⓘ

Obračunano izven Minimax:  obrokov

Obračunano v Minimax: 0 obrokov

---

Obračunavanje odtegljaja

Obračunavanje:  \* ⓘ

---

Podatki za plačilni nalog

Stranka: \*  \* + ✎

Račun:  \* ✎

Model in šifra:  19

Koda namena:  \* ✎

## Oddaja prispevka preko portala eDavki (obrazec PODO-OPSOS)


Obrazec PODO-OPSOS lahko vnesemo ročno ali podatke uvozimo s pomočjo Excel datoteke.

1

Excel datoteka za uvoz naj vsebuje naslednje podatke (vsak podatek v svojem stolpcu):

- **Davčno številko delavca.**
- **Ime delavca** (ločeno).
- **Priimek delavca** (ločeno).

o **Znesek prispevka.**

- 2 Pri pripravi datoteke za uvoz si lahko pomagamo s pripomočkom Vrstice.
- 3 V meniju **Plače > Obračun plač** izberemo zavihek **Vrstice**.
- 4 Na preglednici se omejimo po **vrsti izplačila > avtomatski odtegljaji in po datumu obračuna** (mesec obračuna plače, v katerem je bila organizirana solidarnostna sobota).
- 5 Preglednico **izvozimo v Excel** s klikom  .
- 6 Avtomatske odtegljaje, ki ne predstavljajo prispevek solidarnostne sobote izbrišemo.
- 7 Podatke v datoteko za uvoz lahko kopiramo in prilepimo. Z namenom lažje izpolnitve datoteke za uvoz, polje delavec razdelimo v dva stolpca tako, da označimo stolpec in izberemo v Excelu zavihek **Podatki > Besedilo v stolpce**.
- 8 Datoteko napolnjeno s podatki iz prve točke **shranimo** na računalnik.
- 9 Po prijavi na spletni portal **eDavki**, na preglednici dokumentov izberemo **PODO-OPSOS** in izpolnimo obvezne podatke. Podatke o posameznih delavcih pa lahko uvozimo s pomočjo predhodno pripravljene Excel datoteke s klikom na **Prenesi**.

## Obračun prispevka za Sklad za obnovo Slovenije

Vrsta dokumenta

Obdobje 23.09.2023

Podatki o zavezancu

Naziv

Davčna številka

Kontaktna oseba

Telefonska številka

Zneski so v EUR s centi

Podatki o posameznih delavcih


Iskanje .. po podatkih  × .. po vrsticah  × Q


| # | Davčna številka      | Ime                  | Priimek              | Znesek               |                      |
|---|----------------------|----------------------|----------------------|----------------------|----------------------|
| 1 | <input type="text"/> | <input type="text"/> | <input type="text"/> | <input type="text"/> | <input type="text"/> |

*Prikazanih je zadnjih 100 vrstic. Za bolj natančne rezultate iskanja vnesite primerne iskalne pogoje.*

Znesek skupnega prispevka delavcev

Prispevek delodajalca

Izvoz v CSV  Skupaj za plačilo

Uvoz CSV **Prenesi** 

*Z uvozom CSV datoteke se bodo vneseni podatki nadomestili z uvoženimi.*