

Delovanje programa v več zavihkih


Zadnja sprememba 23/06/2025 1:47 pm CEST

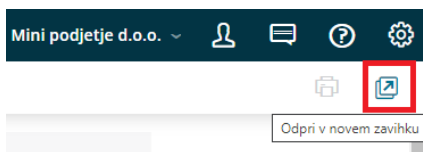
Program Minimax omogoča, da lahko uporabnik na isti organizaciji pregleduje oz. vnaša podatke v več zavihkih brskalnika.

Navodilo velja za odpiranje in prikaz delovanja programa v več zavihkih.

Odpiranje novega zavihka

Ko smo prijavljeni v programu, na izbrani organizaciji v poljubnem meniju (npr. Plačilni nalogi),

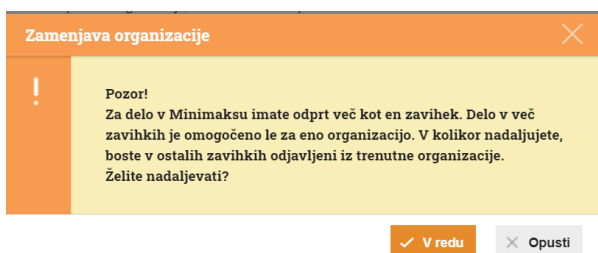
- 1 kliknemo na gumb  > **Odpri v novem zavihku**.
- 2 Program odpre nov zavihek z izbranim menijem (v našem primeru Plačilni nalogi),
- 3 kjer lahko vnašamo podatke.



Preklop med zavihki

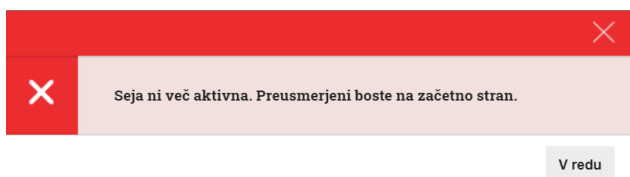
- 1 Ko preklapljamo med zavihki in **izberemo drugo organizacijo**, bo program opozoril:

- o če izberemo **V redu**, bo program odprl organizacijo, v kateri smo želeli vnašati podatke,
- o če izberemo **Opusti**, bomo lahko nadaljevali v organizaciji, v kateri smo trenutno vnašali podatke.



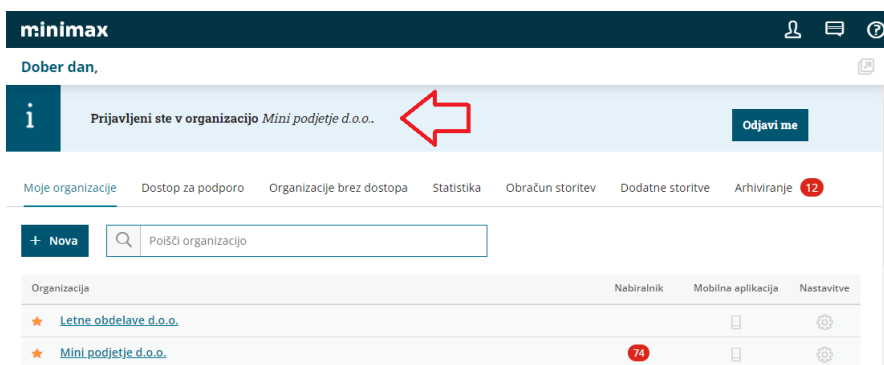
2

na predhodnem zavihku pa javil obvestilo:



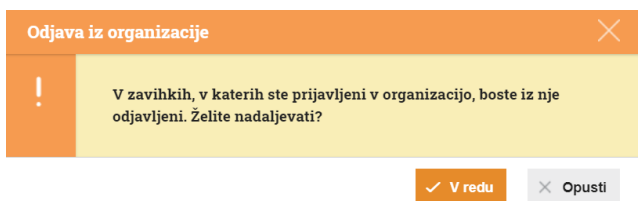
3

ter nas preusmeril na vstopno stran, kjer kliknemo na **Odjavi me**.



4

zatem kliknemo **V redu**. Program nas odjavi iz prve organizacije.



5 Tako program prepreči, da bi vnašali podatke v napačno organizacijo.

6 Ko zaključimo z delom v več zavihkih, zapremo zavihke.