

Naročilo programa iz brezplačnega preizkusa

Zadnja sprememba 05/06/2025 1:24 pm CEST

Navodilo velja za primer, ko smo pri registraciji v Minimax izbrali možnost **brezplačnega preizkusa**, in želimo program uporabljati "zares".

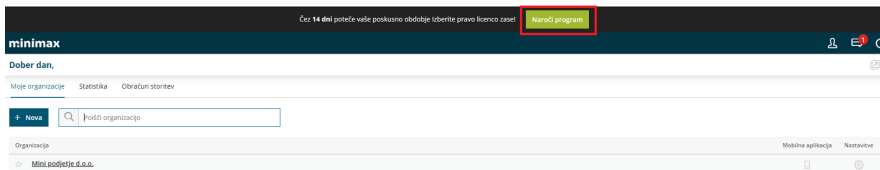
V času brezplačnega preizkusa ima program naslednje omejitve:

- dokumenti imajo vodni žig,
- onemogočena je neposredna povezava z eDavki in s tem oddaja poročil ter
- onemogočeno je davčno potrjevanje računov.

Za naročilo programa se prijavite v Minimax. V zgornjem delu je prikazano obvestilo, koliko dni še traja brezplačni preizkus.

1

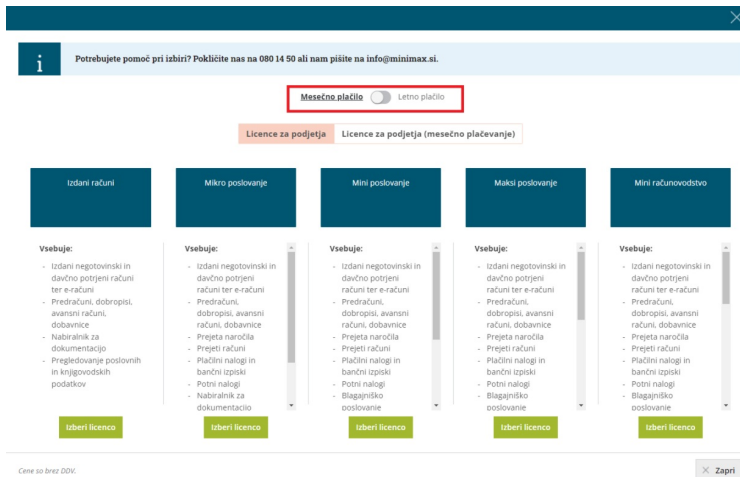
Za naročilo programa kliknete na gumb **Naroči program** na vrhu okna.



2

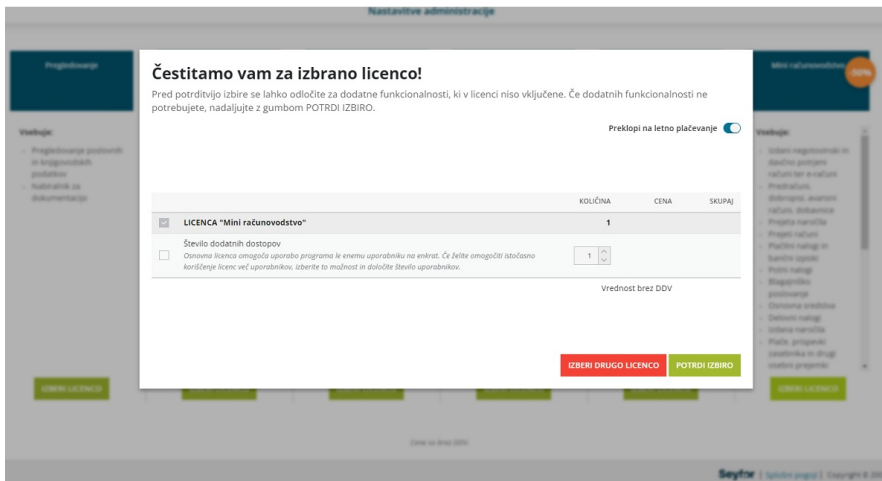
Program prikaže okno s ponudbo paketov licenc. Pod izbrano licenco kliknemo na gumb **Izberi licenco**.

- Licence lahko sami v programu kadar koli spremenite. Če potrebujete dodatne informacije glede najbolj primerne izbire za vas, nas pokličite na številko 080 14 50.



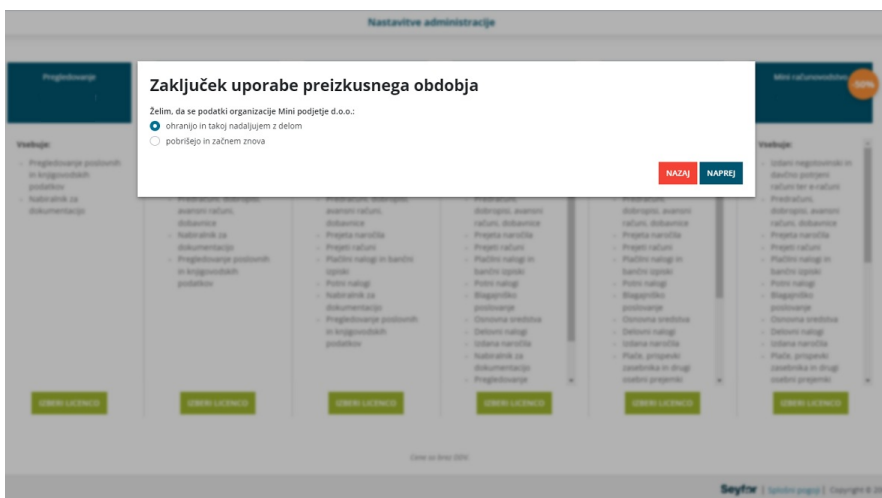
3

Po izbiri paketa imamo možnost določanja števila licenc. Ena licenca namreč pomeni en sočasni dostop do programa. Izberem število uporabnikov, ki bodo sočasno uporabljali Minimax.



4

Podatke, ki smo jih vnesli v času preizkusa, lahko ohranimo ali pa začnemo znova.



5

Preverimo še podatke o svojem podjetju, na katerega bomo prejeli račune za licenčino Minimax.

Pozorni bodimo tudi na način prejemanja računov:

- po e-pošti,
- po pošti (z doplačilom) ali
- preko bizBox-a (e-račun boste prejeli neposredno v Minimax ali v bančni program).

Podatki za plačevanje

Način prejemanja računov:	Po elektronski pošti
Bančni račun:	Po elektronski pošti
BIC:	Ponudnik e-poti (Edonet ali bizBOX)
Začetek obračunavanja licenčnine:	Po pošti
% popusta na licence za podjetja:	20,00

3 / 3

3

Licenčina se bo začela zaračunavati z dnem izbire paketa licenc.

Račun za licenčnino boste dobili v začetku meseca za pretekli mesec. Za prvi mesec plačate sorazmerni del, glede na dneve uporabe.