


Vnos načina plačil

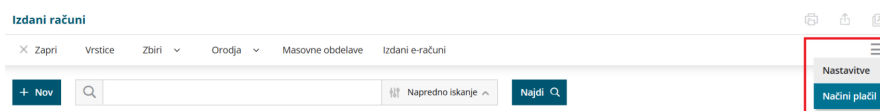
Zadnja sprememba 20/04/2026 4:22 pm CEST


V programu imamo že vnesene načine plačil, katere urejajo skrbniki sistema. Imamo tudi možnost ročnega vnosa novega načina plačila. Ta možnost pride v poštev pri knjiženju izdanega računa Booking, Airbnb, Paypal, spletne trgovine in za ostale podobne primere.

Navodilo velja za ročni vnos načina plačila na **izdanih računih** in pri **knjiženju izdanih računov in iztržkov**.

1

V meniju **Poslovanje > Izdani računi** se postavimo na ikono  in izberemo **Načini plačil**.



- Za **knjiženje iztržkov** pa dostopamo v meniju **Knjigovodstvo > Knjiženje izdanih računov in iztržkov**, kjer se postavimo na ikono  in izberemo **Načini plačil**.



2 S klikom na **Nov** vnesemo nov način plačila.

3 Vpišemo **Naziv**.

4

Izberemo **Tip** plačila:

- Transakcijski račun (negotovinsko poslovanje)
- **Gotovina** (gotovinsko poslovanje)
- Kartica (gotovinsko poslovanje)
- Drugo (gotovinsko poslovanje)
- **Gotovina preko blagajne** (gotovinsko in negotovinsko poslovanje)
 - Tip plačila po shranjevanju ni več mogoče spreminjati (izbira se zaklene). Zato je pomembno, da pred nadaljevanjem preverimo ali imamo izbran ustrezen tip plačila.

5

v polju **Terjatev naj se knjiži** dodana kljukica omogoča, da izberemo drug konto ali stranko, kot ga sistemsko predlaga izbran način plačila in sicer:

- v polju **Konto preknjižbe**, če izberemo drugi konto, bo program knjižil na konto, ki smo ga tu določili.

- o v polju **Stranka preknjižbe**, če izberemo drugo stranko (npr. za primer bookinga), bo program terjatev preknjižil na kupca, ki smo ga določili.

6 Način plačila je v uporabi: dodana kljukica omogoča izbiro načina plačila na spustnih seznamih.

7 Predlagan način plačila: dodana kljukica samodejno predlaga način plačila pri vnosu računa (privzeto).

8 Vnos shranimo s klikom na **Shrani**.

9

Napačno vnesen način plačila brišemo s klikom na **Briši**.

Načini plačil

✕ Opusti
Shrani
📄 Shrani in nov

Naziv: *

Tip: * ✕ ▾

Preknjižba terjatve

Terjatev naj se preknjiži: ⓘ

Konto preknjižbe: ▾ +

Stranka preknjižbe: ▾ +

Uporaba in predlaganje

Način plačila je v uporabi:

Predlagan način plačila: ⓘ

Več o izbiri načina plačila pri vnosu izdanega računa preverite [tukaj](#).

Nasvet

Pri vnosu novih načinov plačil je pomembna pravilna izbira **Tipa** plačila. Način plačila **gotovina**, **kartica** in **drugo** lahko izbiramo samo vnosu gotovinskega oziroma davčno potrjenega računa.

Posebnost - način plačila kartica

1 Pri vnosu novega načina plačila tipa **Kartica**,

2 dodamo kljukico v polju > **Terjatev naj se preknjiži:**

3

določimo > **Stranka preknjižbe:** banko, ki jo predhodno vnesemo v

Šifrant > stranke zaradi pravilnega zapiranja konta 1652.

Preknjižba terjatve

Terjatev naj se preknjiži:

 ⓘ

Konto preknjižbe:

Stranka preknjižbe: *