

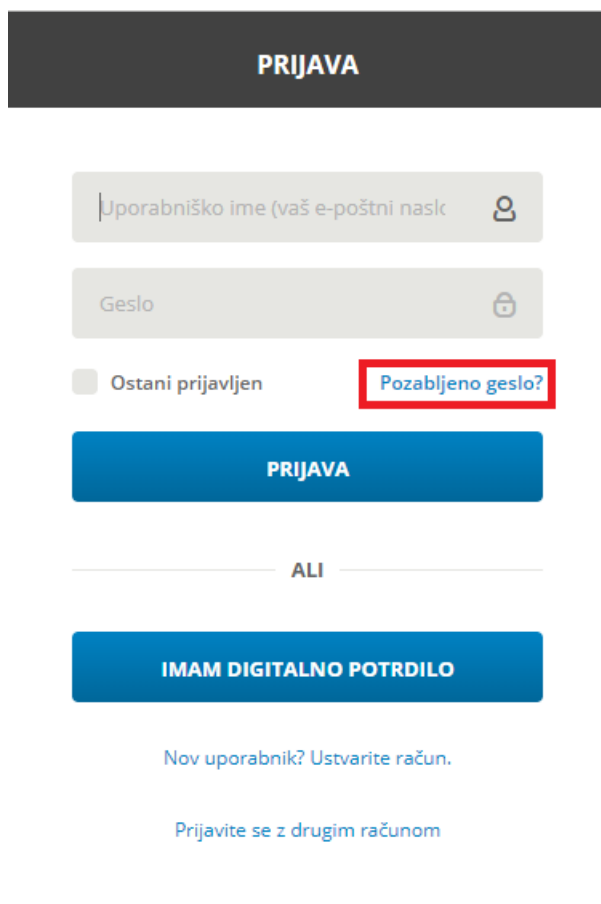
Pozabili smo geslo uporabniškega računa

Zadnja sprememba 23/07/2024 2:19 pm CEST

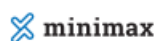
Pozabljeno geslo

1

Če smo pozabili svoje geslo, pri prijavi kliknemo na **Pozabljeno geslo?**



The screenshot shows a login interface with a dark grey header button labeled 'PRIJAVA'. Below it are two input fields: 'Uporabniško ime (vaš e-poštni nask)' with a user icon and 'Geslo' with a lock icon. There are two radio buttons: 'Ostani prijavljen' and 'Pozabljeno geslo?'. The 'Pozabljeno geslo?' link is highlighted with a red border. Below the radio buttons is a blue 'PRIJAVA' button. A horizontal separator line is followed by the word 'ALI' and another blue button labeled 'IMAM DIGITALNO POTRDILO'. At the bottom, there are two links: 'Nov uporabnik? Ustvarite račun.' and 'Prijavite se z drugim računom'.



2 Vpišemo **e-poštni naslov**, s katerim smo registrirani v program.

3 Na elektronski naslov prejmemo povezavo.

4 **Kliknemo na povezavo v elektronski pošti.**

5

Vnesemo **ново geslo**.

- Geslo ima vsaj šest znakov in ne sme vsebovati našega imena, priimka ali e-pošte.

6 **Ponovno vnesemo geslo.**

Po uspešnem vnosu se ponovno prijavimo v program z novim geslom.

Sprememba gesla

Geslo lahko spremenimo v nastavitvah uporabniškega računa.

1 Ob prijavi v program izberemo **Plačnik**  > **Moj profil**.

2 Kliknemo na gumb **Urejanje osnovnih podatkov**.

3 Kliknemo gumb **Sprememba gesla**.

4 Vnesemo **trenutno geslo**.

5

Nato vnesemo **ново geslo**.

- Geslo ima vsaj šest znakov in ne sme vsebovati vašega imena, priimka ali e-pošte.

6 **Ponovimo novo geslo**.

7 Kliknemo **Shrani**.

Pri ponovni prijavi vpišemo novo, spremenjeno geslo.

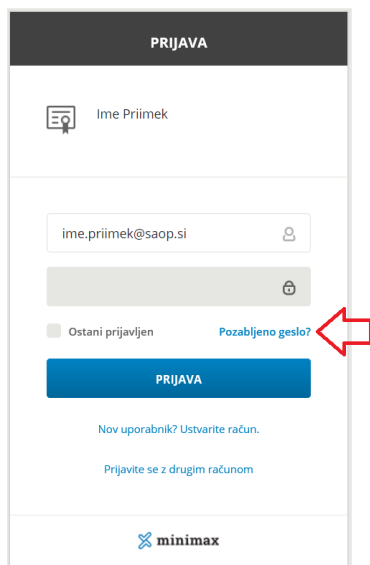
Zaklenjeno geslo

Če pri prijavi v program Minimax večkrat vtipkamo napačno geslo, program zaklene geslo.

1 Izbrišemo zgodovino brskanja v brskalniku.

2 Nato ponovno zaženemo brskalnik.

3 Pri prijavi v program izberemo **Pozabljeno geslo?**



The screenshot shows the login interface of the Minimax application. At the top, there is a dark header with the word 'PRIJAVA' in white. Below the header, there is a section for entering the user's name, labeled 'Ime Priimek' with a person icon. Underneath, there is a text input field containing the email address 'ime.priimek@saop.si' and a person icon. Below the email field is a greyed-out password input field with a lock icon. At the bottom of the login section, there are two options: 'Ostani prijavljen' (checked) and 'Pozabljeno geslo?' (highlighted with a red arrow). Below these options is a blue button labeled 'PRIJAVA'. At the bottom of the screen, there are two links: 'Nov uporabnik? Ustvarite račun.' and 'Prijavite se z drugim računom'. The Minimax logo is at the very bottom.

4 Vpišemo **e-poštni naslov**, s katerim smo registrirani v program.

5 Na elektronski naslov prejmemo povezavo.

6 **Kliknemo na povezavo v elektronski pošti.**

7

Vnesemo **ново geslo**.

- Geslo ima vsaj šest znakov in ne sme vsebovati našega imena, priimka ali e-pošte.

8 **Ponovno vnesemo geslo.**

Po uspešnem vnosu se ponovno prijavimo v program z novim geslom.