


Brisanje uporabniškega računa

Zadnja sprememba 02/07/2024 1:19 pm CEST

Navodilo velja za primer brisanja uporabniškega računa.

V primeru, da ne želimo več vstopati in uporabljati programa, imamo možnost brisati svoj uporabniški račun.

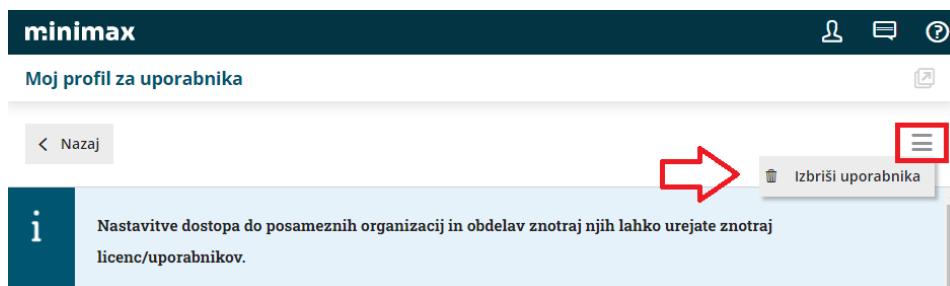
- 1 V meniju > **Plačnik**  > izberemo **Moj profil**.
- 2 Kliknemo na **Izbriši uporabnika**.
- 3 Program opozori, da po brisanju ne bomo imeli več dostopa do programa in podatkov.
- 4 Če želimo dokončno izbrisati uporabniški račun, v polje prepišemo številko in kliknemo **Briši**.

Zelo pomembno.

Če želimo brisati tudi podatke organizacij, moramo to storiti preden izberemo uporabniški račun.

Kaj program pripravi?


Program izbriše uporabnika iz vseh evidenc znotraj sistema.




i

Z brisanjem uporabnika se s tem uporabniškim imenom ne boste več mogli prijavljati v Minimax. Če želite nadaljevati z brisanjem, prepisite naslednjo kodo:

100729

 Opusti

 Briši