


# Zaključek in brisanje organizacije

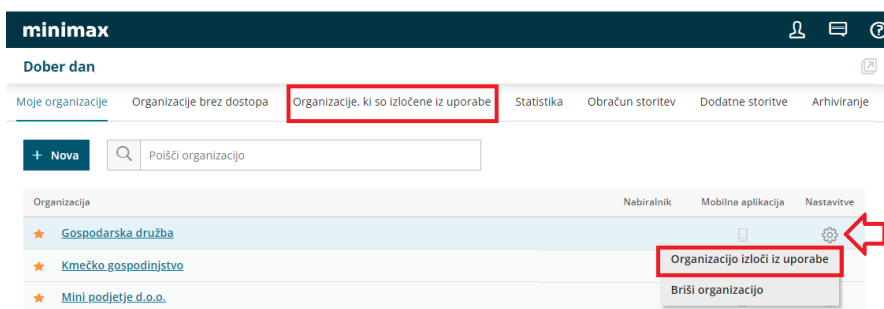
Zadnja sprememba 20/09/2023 11:17 am CEST

## Zaključevanje organizacije

Z **zaključevanjem** organizacije imajo uporabniki še vedno **na voljo vse podatke organizacije**.

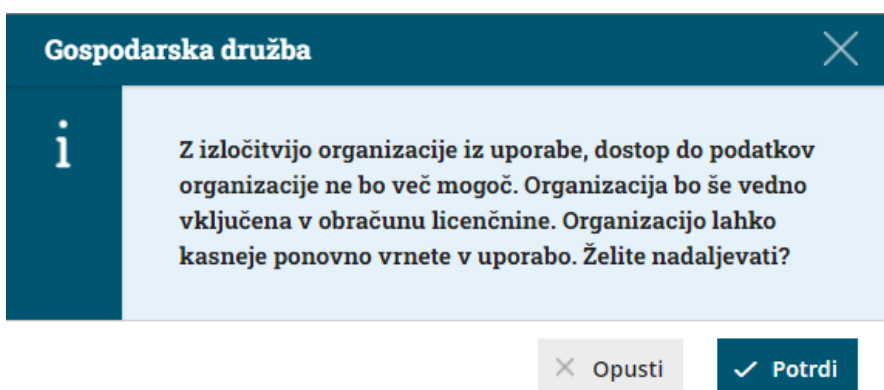
1

Za zaključek poslovanja kliknemo na vstopni strani Minimaxa na koncu vrstice pri izbrani **organizaciji** na ikono za nastavitve  , ter izberemo **Organizacijo izloči iz uporabe** .



2

Program javi obvestilo:




3 Izberemo **Potrdi**.

4 Podatki organizacije program prenese na zavihek **Organizacije , ki so izločene iz uporabe**.

V primeru zgolj prekinitve organizacije se sklenitelju licenčne pogodbe ta organizacija še vedno šteje v kvoto organizacij zaradi hrambe podatkov.

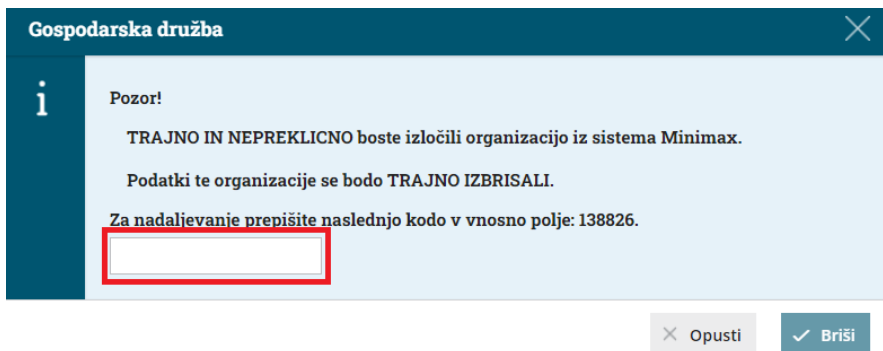
- Uporabnik lahko v katerem koli trenutku s klikom na **Organizacijo vrni v uporabo**, organizacijo ponovno aktivira na zavihek **Moje organizacije**.
- Praktičen primer uporabe bi bil, da podjetnik zaključi s poslovanjem, vendar ne želimo brisati podatkov organizacije zaradi morebitnih popravkov v zvezi z oddanim zaključnim računom.

## Nepreklicno brisanje vseh podatkov organizacije

1 Za brisanje vseh podatkov organizacije izberemo na vstopni stran na koncu vrstice pri organizaciji na ikono za nastavitve  , ter izberemo **Briši organizacijo**.

2

Program javi obvestilo:



3 V vnosno polje prepisemo kodo, ki je izpisana na ekranu.

4

Nato kliknemo **Briši**.

- Licenčnina za vodenje te organizacije se sklenitelju pogodbe po brisanju organizacije ne zaračunava.

### Pomembno

Z brisanjem organizacije iz programa Minimax so **NEPOVRATNO izbrisani vsi njeni podatki in knjižbe**.

**Preden zberemo organizacijo je zelo pomembno, da arhiviramo vse zakonsko potrebne podatke in morebitne druge podatke, ki bi jih lahko kdaj kasneje potrebovali.**

- Minimax omogoča najrazličnejše izvoze in izpise podatkov za različne poslovne potrebe.

- Nekateri podatki so zakonsko obvezni, druge pa izvozimo ali natisnemo glede za naše potrebe.
- 

## **Arhiviranje podatkov pred brisanjem organizacije**

Pred brisanjem organizacije je priporočljivo narediti [arhiv podatkov](#) organizacije. Arhiv podatkov ostane, kljub temu, da smo organizacijo izbrisali (arhiv podatkov je potrebno ročno izbrisati).