

Registracija novega uporabnika in plačnika organizacije

Zadnja sprememba 02/07/2024 12:24 pm CEST

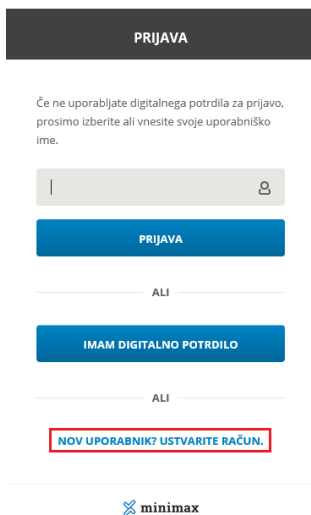
Navodilo velja za primer registracije novega uporabnika in odpiranje nove organizacije plačnika.

Registracija novega uporabnika

1 Na spletni strani www.minimax.si kliknemo na gumb **Prijava**

2

ter na polje **Nov uporabnik? Ustvarite račun.**



3

Na drugem koraku vnesemo:

- **Ime in priimek,**
- **e-poštni naslov** (to bo naziv uporabniškega računa)
- poljubno oblikujemo **geslo**
- dodamo kljukico na polju > **Strinjam se s pogoji uporabe Minimax računa.**

USTVARITE MINIMAX RAČUN

Ime

Primek

E-pošta


Geslo

Ponovi geslo

Strinjam se s pogoji uporabe Minimax računa.

NADALJUJ

[Že imate račun? Prijava.](#)



4 S klikom na **Nadaljuj** bomo na vnesen e-poštni poštni naslov prejeli sporočilo s povezavo za aktivacijo računa.

5 S klikom na povezavo v sporočilu zaključimo postopek registracije uporabnika.

Dobrodošli med uporabniki programa Minimax!



Strinjam se s pogoji uporabe uporabe programa Minimax. ⓘ

Nadaljuj

Pomembno.

Do tu velja navodilo za vnos oziroma za registracijo novega uporabnika. Nadaljnji koraki se nanašajo na odpiranje nove organizacije plačnika.

Odpiranje nove organizacije plačnika

Če kliknemo na gumb **Nadaljuj**, nas program preusmeri na odpiranje nove organizacije plačnika.

1

Znotraj tega lahko **vnesemo** podatke organizacije ali pa **jih poiščemo** iz javne baze.

- o Najlažje organizacijo poiščemo z vnosom ustrezne davčne številke ali pa nazivom organizacije, program sam izpolni vsa zahtevana polja.

2

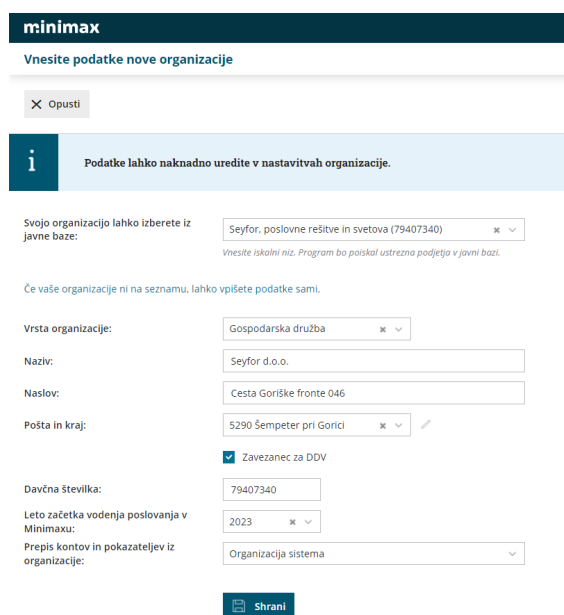
Izberemo **vrsto organizacije**: gospodarska družba, zasebnik, kmečko

gospodinjstvo, pravne osebe zasebnega prava, društvo.

- **naziv,**
- **naslov,**
- **pošta in kraj,**
- določimo **zavezanca za DDV, davčno številko,**
- **leto začetka vodenja poslovanja v Minimaxu** (izberemo lahko tekoče ali preteklo leto).

3

Izbira vrste organizacije in Leto začetka vodenja poslovanja v Minimaxu je dokončna in je po potrditvi ne moremo več spreminjati.



The screenshot shows the 'minimax' interface for creating a new organization. At the top, it says 'Vnesite podatke nove organizacije' (Enter data of the new organization) and has an 'Opusti' (Cancel) button. Below that, an information icon and text state 'Podatke lahko naknadno uredite v nastavitvah organizacije.' (You can edit the data later in the organization settings). The main form area contains several fields: 'Svojo organizacijo lahko izberete iz javne baze:' (You can choose your organization from the public database) with a dropdown menu showing 'Seyfor, poslovne rešitve in svetova (79407340)'; a note 'Vnesite iskaini niz. Program bo poiskal ustrezna podjetja v javni bazi.' (Enter search string. The program will search for suitable companies in the public database.); a note 'Če vaše organizacije ni na seznamu, lahko vpišete podatke sami.' (If your organization is not on the list, you can enter the data yourself.); 'Vrsta organizacije:' (Organization type) dropdown set to 'Gospodarska družba'; 'Naziv:' (Name) text field with 'Seyfor d.o.o.'; 'Naslov:' (Address) text field with 'Cesta Goriške fronte 046'; 'Pošta in kraj:' (Post and location) dropdown set to '5290 Šempeter pri Gorici'; a checked checkbox 'Zavezanec za DDV'; 'Davčna številka:' (Tax ID) text field with '79407340'; 'Leto začetka vodenja poslovanja v Minimaxu:' (Start year of business in Minimax) dropdown set to '2023'; and 'Prepis kontov in pokazateljev iz organizacije:' (Copy accounts and indicators from organization) dropdown set to 'Organizacija sistema'. A 'Shrani' (Save) button is at the bottom.

4

Na zadnjem koraku izberemo licenco:

- Izbiramo lahko med paketi poslovanja (licencami za podjetnika) ali pa paket za računovodjo.
- Izbiramo lahko med **letnim ali mesečnim plačilom** licenčnine.

5

Kliknemo na gumb **Izberi licenco.**

minimax Nastavitve administracije

Izberite licenco
 Potrebujete pomoč pri izbiri? Pokličite nas na 080 14 50 ali nam pišite na info@minimax.si.

Mesečno plačilo Letno plačilo

Pregledovanje	Izdani računi	Mikro poslovanje	Mini poslovanje	Maksi poslovanje	Mini računovodstvo
0 € / mesec	12 € / mesec	18 € / mesec	24 € / mesec	35 € / mesec	45 € / mesec
Vsebuje: <ul style="list-style-type: none"> - Pregledovanje poslovnih in knjigovodskih podatkov - Nabiralnik za dokumentacijo 	Vsebuje: <ul style="list-style-type: none"> - Izdani negotovinski in davčno potrjeni računi ter e-računi - Predračuni, dobropisi, avansni računi, dobavnice - Nabiralnik za dokumentacijo - Pregledovanje poslovnih in knjigovodskih podatkov 	Vsebuje: <ul style="list-style-type: none"> - Izdani negotovinski in davčno potrjeni računi ter e-računi - Predračuni, dobropisi, avansni računi, dobavnice - Prejeti naročila - Prejeti računi - Plačilni nalogi in bančni listi - Potni nalogi - Nabiralnik za dokumentacijo - Pregledovanje poslovnih in knjigovodskih podatkov 	Vsebuje: <ul style="list-style-type: none"> - Izdani negotovinski in davčno potrjeni računi ter e-računi - Predračuni, dobropisi, avansni računi, dobavnice - Prejeta naročila - Prejeti računi - Plačilni nalogi in bančni listi - Potni nalogi - Blagajniško poslovanje - Obnova sredstva - Delovni nalogi - Izdana naročila - Nabiralnik za dokumentacijo - Pregledovanje 	Vsebuje: <ul style="list-style-type: none"> - Izdani negotovinski in davčno potrjeni računi ter e-računi - Predračuni, dobropisi, avansni računi, dobavnice - Prejeta naročila - Prejeti računi - Plačilni nalogi in bančni listi - Potni nalogi - Blagajniško poslovanje - Obnova sredstva - Delovni nalogi - Izdana naročila - Plače, prispevki, zasebnika in drugi osebni prejemki 	Vsebuje: <ul style="list-style-type: none"> - Izdani negotovinski in davčno potrjeni računi ter e-računi - Predračuni, dobropisi, avansni računi, dobavnice - Prejeta naročila - Prejeti računi - Plačilni nalogi in bančni listi - Potni nalogi - Blagajniško poslovanje - Obnova sredstva - Delovni nalogi - Izdana naročila - Plače, prispevki, zasebnika in drugi osebni prejemki
IZBERI LICENCO	IZBERI LICENCO	IZBERI LICENCO	IZBERI LICENCO	IZBERI LICENCO	IZBERI LICENCO

Cene so brez DDV.

6

Postopek registracije organizacije z navedenim korakom je zaključen.

- o Program nas ob tem samodejno preusmeri na vstopno stran in lahko pričnemo z delom v programu Minimax.