

Nastavitve brskalnika Google Chrome

Zadnja sprememba 03/08/2022 2:34 pm CEST

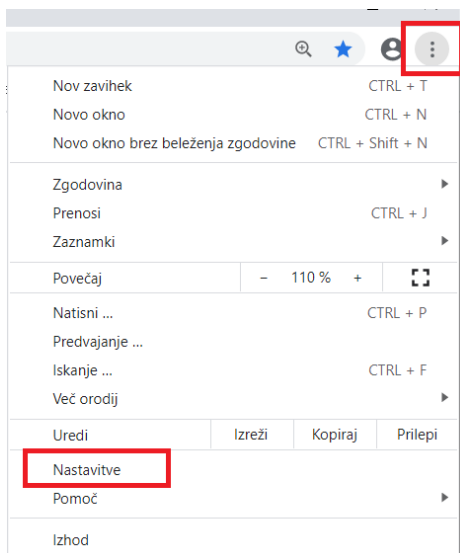
Navodilo velja za ureditev nastavitve brskalnika Google Chrome za optimalno delovanje programa Minimax.

Nastavitve dovoljenih pojavnih oken

- 1 Odpremo brskalnik Chrome.
- 2 Kliknemo na ikono v opravilni vrstici zgoraj desno (prilagajanja in nadziranje Google Chorma).

3

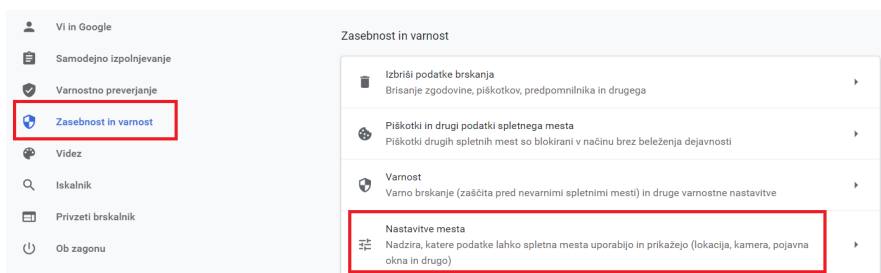
Izberemo **Nastavitve**.



- 4 Kliknemo na **Zasebnost in varnost**

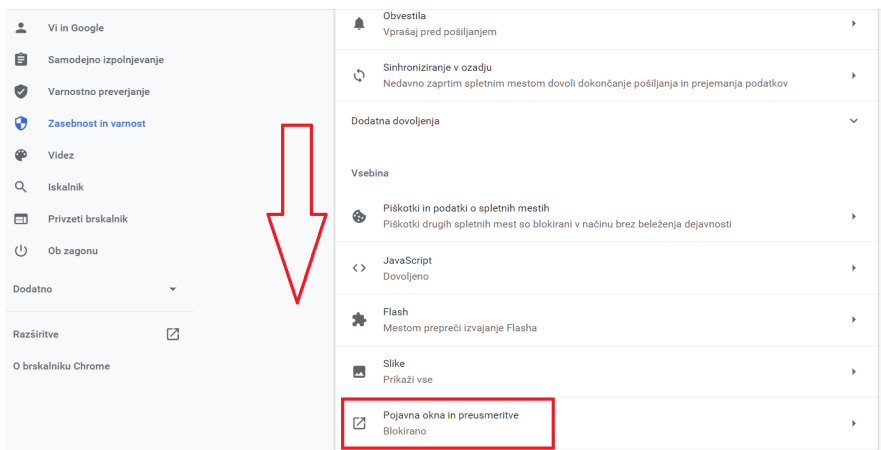
5

in na **Nastavitve mesta**.



6

Poiščemo zavihek **Pojavna okna in preusmeritve**.



7 Kliknemo na **Dodaj**.

8 V polje vpišemo **moj.minimax.si**.

9

Vpis potrdimo s klikom na **Dodaj**.

