



# Registracija osebe / uporabnika v BizBox

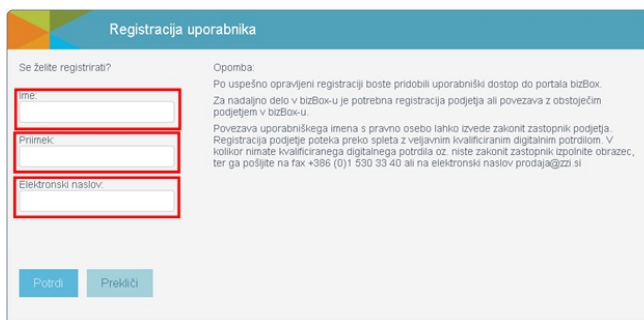
Zadnja sprememba 18/12/2024 1:13 pm CET

Registracija uporabnika je razložena po korakih v teh navodilih.

- 1 V svoj spletni brskalnik vpišemo [www.bizbox.eu](http://www.bizbox.eu)
- 2 Na vstopni strani kliknemo na 
- 3 Na naslednji strani kliknemo na 
- 4

Odpre nam okno **Registracija uporabnika** v katerega vpišemo:

- o svoje ime,
- o priimek ter
- o elektronski naslov



Registracija uporabnika

Se želite registrirati?

Opomba:  
Po uspešno opravljeni registraciji boste pridobili uporabniški dostop do portala bizBox.  
Za nadaljnje delo v bizBox-u je potrebna registracija podjetja ali povezava z obstoječim podjetjem v bizBox-u.  
Povezava uporabniškega imena s pravno osebo lahko izvede zakonit zastopnik podjetja.  
Registracija podjetja poteka preko spleta z veljavnim kvalificiranim digitalnim potrdilom. V kolikor nimate kvalificiranega digitalnega potrdila oz. niste zakonit zastopnik izpolnite obrazec, ter ga pošljite na fax +386 (0)1 530 33 40 ali na elektronski naslov prodaja@zzi.si

Ime:

Priimek:

Elektronski naslov:

Potrdi Prekliči

- 5 Preverimo pravilnost vpisanih podatkov in kliknemo na gumb

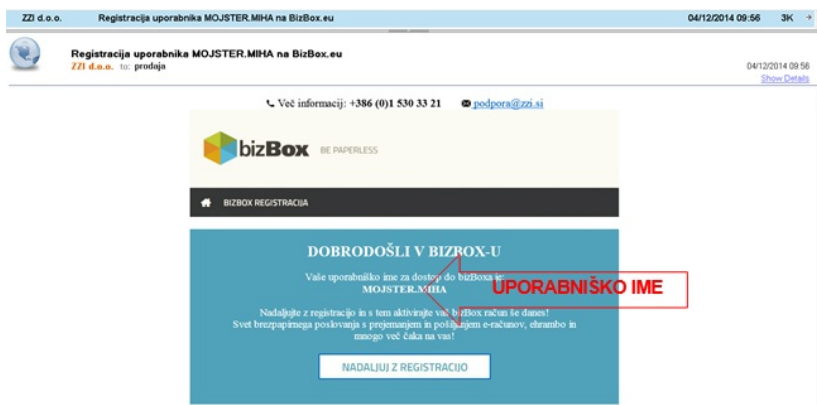


- 6 Nato preverimo svoj predal za elektronsko pošto.

- 7

Prejeli smo elektronsko pošto z naslovom "**Registracija uporabnika** **IME.PRIIMEK na BizBox.eu**". V elektronskem sporočilu lahko vidimo svoje uporabniško ime za portal bizBox.eu.

- o V kolikor nam elektronskega sporočila ne prikaže pravilno oziroma ne vidimo vsebine, kliknemo na **Prikaži slike** (Show images).



8 S klikom na **NADALJUJ Z REGISTRACIJO** nam v spletnem brskalniku odpre okno za nastavitev gesla.

9

Vnesemo svoje želeno geslo ter ga ponovimo.

10 S klikom na **Potrdi** zaključimo registracijo osebe/uporabnika.

11 Sedaj smo pripravljeni, da se s svojim uporabniškim imenom in geslom prijavimo v portal bizBox.