


Nastavitve izpisov - opomini

Zadnja sprememba 12/06/2026 10:38 am CEST

Navodilo velja za urejanje nastavitve izpisa Opomina. Izpis opomina lahko urejamo v meniju **Nastavitve > Izpisi**.



Urejanje nastavitve izpisa opomina

- 1 V meniju **Nastavitve**  > **Izpisi**
- 2 na preglednici izpisov izberemo izpis **Opomin**.
- 3

V nastavitvah izpisa opomina lahko urejamo:

- o **Splošne nastavitve.**
- o **Glavo listine.**
- o **Naslov.**
- o **Dodatne opise/klavzule.**
- o **Podpis.**
- o **Noga listine.**
- o **Terminologijo in prevajanje.**
- o **Ostale nastavitve.**

Nastavitve izpisov

< Nazaj  Shrani  Briši

Vrsta izpisa:

Splošne nastavitve

Jezik:

Naziv za izbiranje:

Naziv listine:

Barva pisave:

Se predlaga:

Glava listine

Naslov

Dodatni opisi/klavzule

Podpis

Noga listine

Terminologija in prevajanje

Ostale nastavitve

O urejanju standardnih nastavitve izpisov lahko preberete v [splošnih nastavitvah izpisov](#).

Ostale nastavitve

- **Tiskanje QR kode za plačilo** - program izpiše QR kodo za izvedbo plačila prek mobilnega telefona.
- **Izpis naslova Minimax** - zapis Minimax izpiše na dnu opomina.

Vsako vneseno spremembo na izpisu lahko sproti pregledujemo s klikom na gumb **Osveži**.