


# Določanje licenc plačnika - Maksi Računovodstvo

Zadnja sprememba 17/12/2024 3:54 pm CET

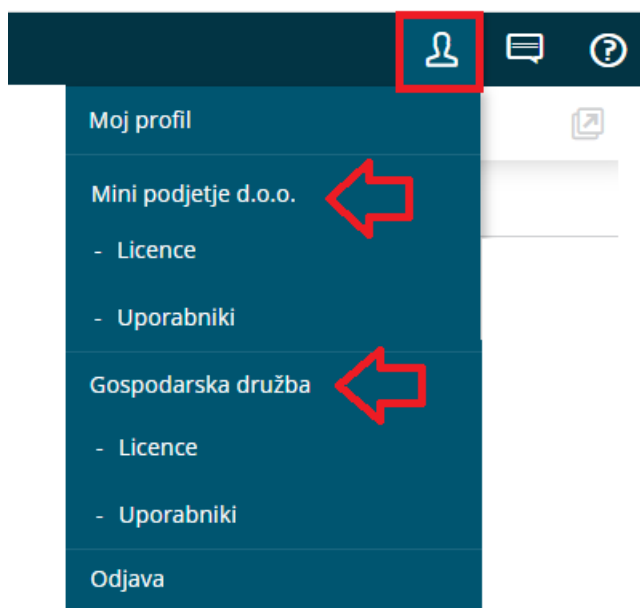
**Licence Maksi Računovodstvo** omogočajo vodenje neomejenega števila organizacij z vsemi funkcionalnostmi Minimaxa, vključno s knjigovodstvom in letnimi obdelavami.

- Namenjena je računovodskim servisom in drugim organizacijam, ki vodijo **knjigovodstvo za več organizacij**.
- Število licenc Maksi računovodstva pomeni število sočasnih dostopov uporabnikov do organizacij.
- Najmanjše število je ena licenca.
- Uporabniki imajo **pravice za vse obdelave** (vsi moduli s knjiženjem vred), pravice lahko tudi omejimo.
- Za vsakega uporabnika lahko **določimo do katerih organizacij ima dostop**.

## Določanje licenc za Maksi Računovodstvo

- 1 Na vstopni strani izberemo **Plačnik**  >
- 2 Če imamo dostop do **več plačnikov**, na seznamu **izberemo** tistega, kjer želimo spreminjati licence,
- 3

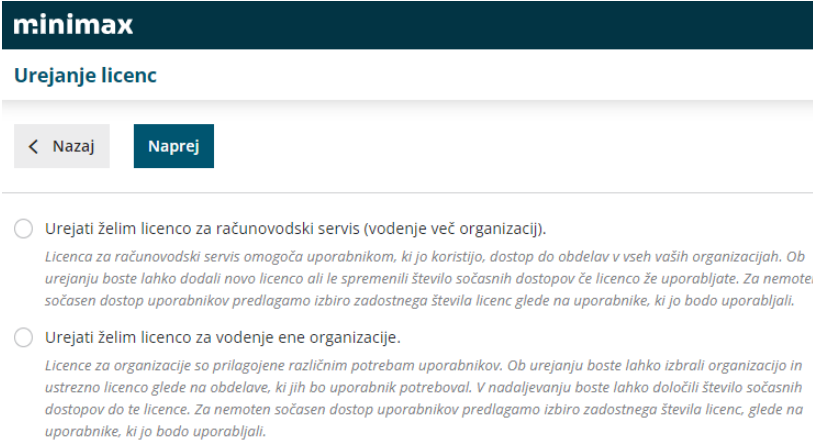
nato kliknemo > **Licence**.



4

Nato kliknemo na **Urejanje licenc** ter izberemo med:

- Urejati želim licenco za računovodski servis (vodenje več organizacij).
- Urejati želim licenco za vodenje ene organizacije > nato izberemo še **organizacijo**.



- 5 Kliknemo **Naprej**.
- 6 uredimo število licenc ali spremenimo paket licenc.
- 7 kliknemo **Posodobi licenco** ali **Izberi drugo licenco**,
- 8

nazadnje kliknemo **Zapri**.

- Vsaka sprememba licenc je zabeležena na zavihku **Pretekle licence** in omogoča uporabniku pregled nad spremembami števila licenc.

Več o urejanju licenc preberite ... [tukaj](#).