

Prekinitev ali preklic prekinitve licenčne pogodbe

Zadnja sprememba 28/10/2025 2:35 pm CET

Navodilo velja za primer prekinitve uporabe programa Minimax.

Administrator (podjetnik ali računovodja) prekine licenčno pogodbo za uporabo Minimaxa s 30-dnevnim odpovednim rokom, skladno s [splošnimi pogoji](#), ali kadar koli kasneje.

Med odpovednim rokom lahko administrator prekinitev pogodbe prekliče.

Pomembno.

V času do izteka odpovednega roka obvezno **arhivirajte vse podatke**.

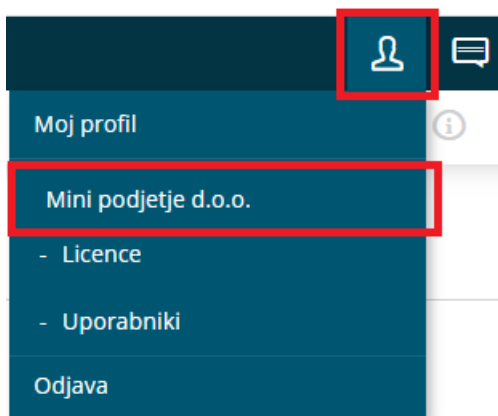
Po datumu prekinitve bomo skladno z Uredbo GDPR nepovratno izbrisali vse podatke organizacij iz programa Minimax. Obnovitev podatkov ne bo več mogoča.

Prekinitev licenčne pogodbe

1 Na vstopni strani programa izberemo ikono 

2

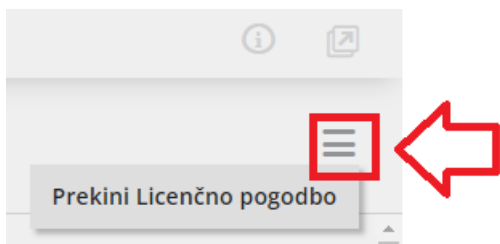
in kliknemo na **naziv organizacije**.



3 Kliknemo na ikono  (desno zgoraj).

4

Izberemo **Prekini licenčno pogodbo**, ter prek 4 korakov uredimo prekinitev.



1. korak

- 5 Izberemo **Naprej**.

Prekinitev licenčne pogodbe
✕

Prekinitev licenčne pogodbe 1/4

Začenjate postopek prekinitve licenčne pogodbe za Mini podjetje d.o.o. Preden nadaljujete, vam želimo zastaviti nekaj vprašanj in vam predstaviti, kaj bo prekinitev pomenila za uporabnike in podatke, ki so v Minimaxu v okviru te pogodbe.

✕ Opusti
> Naprej

2. korak

- 6 Iz spustnega seznama izberemo **Razlog prekinitve**.

- 7 Izberemo **Naprej**.

Prekinitev licenčne pogodbe
✕

Razlog prekinitve pogodbe 2/4

Prosimo, zaupajte nam, zakaj želite prekiniti z uporabo programa Minimax. Izberite eno od možnosti.

Razlog prekinitve:

< Nazaj
> Naprej

3. korak

- 8 Vnesemo **datum prekinitve**.

- 9 Izberemo **Naprej**.

Prekinitev licenčne pogodbe
✕

Datum prekinitve pogodbe 3/4

Licenčno pogodbo in uporabo Minimax lahko prekinete na poljubni datum, vendar ne pred potekom 30 dnevnega odpovednega roka, določenega s splošnimi pogoji. Do vključno datuma prekinitve lahko Minimax uporabljate kot običajno.

Licenčno pogodbo lahko prekinete **19.10.2023**, ko poteče odpovedni rok, ali pozneje.

Licenčno pogodbo želim prekiniti z dnem:

< Nazaj
> Naprej

4. korak

- 10 Prepišem številko, ki jo program predlaga.
- 11 Izberemo > **Potrjujem prekinitev Licenčne pogodbe in uporabe Minimax.**

Prekinitev licenčne pogodbe
✕

Potrditev prekinitve pogodbe 4/4

Pozor!

Prekinjam licenčno pogodbo za uporabo Minimaxa, sklenjeno med _____ in Seyfor d.o.o..

Z uporabo Minimax prekinjam zaradi:

Minimax želim uporabljati le še do **19.10.2023**. Po tem datumu bodo moji podatki trajno izbrisani iz Minimaxa in do njih ne bom mogel dostopati. Razumem, da moram podatke do vključno 19.10.2023 prenesti (izvoziti, izpisati in arhivirati) izven Sistema Minimax, če jih želim po 19.10.2023 še imeti na razpolago.

Po 19.10.2023 bodo iz Sistema Minimax trajno in nepreklicno brisani podatki vseh organizacij plačnika (trenutno je takih organizacij 4). Uporabniki s tem ne bodo brisani in se morajo, če tako želijo, izbrisati sami.

Za nadaljevanje v polje na desni prepišite številko **115005**:

< Nazaj
✔ Potrjujem prekinitev Licenčne pogodbe in uporabe Minimax

Obvestilo.

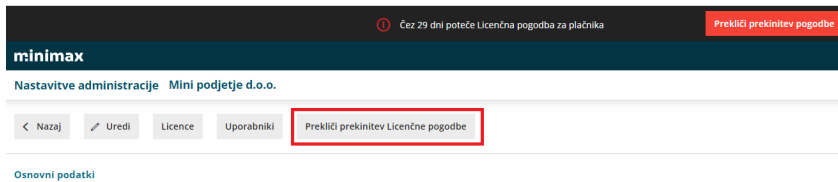
Teden dni pred iztekom prekinitve administrator prejme še zadnje obvestilo glede prekinitve na e-poštni naslov.

Preklic prekinitve licenčne pogodbe

Ko administrator sproži prekinitve licenčne pogodbe, lahko kadar koli pred napovedanim datumom prekinitve prekliče prekinitve pogodbe.

1

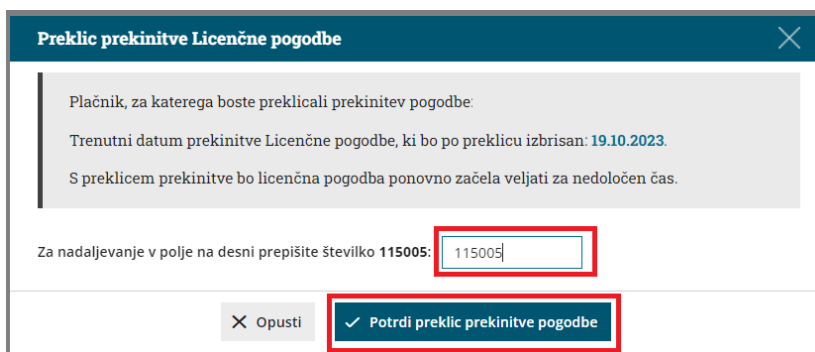
Preklic prekinitve licenčne pogodbe uredimo na vstopni strani programa Minimax prek gumba **Prekliči prekinitve licenčne pogodbe**.



2

ter **prepišemo številko**, ki jo program predlaga za preklic in izberemo **Potrdi preklic prekinitve pogodbe**.

- o Pogodba začne ponovno veljati za nedoločen čas.



Obvestilo računovodji o prekinitvi licenčne pogodbe podjetnika

Če licenčno pogodbo prekine podjetnik, ki je omogočil dostop do organizacije zunanjemu računovodji, bo tudi računovodja znotraj programa prejel obvestilo o prekinitvi.

Preklic prekinitve licenčne pogodbe lahko izvede samo **administrator** (podjetnik).

