

Pri obračunu plače ne predlaga novo zaposlenega delavca

Zadnja sprememba 18/09/2023 2:00 pm CEST

Navodilo velja za primer, ko imamo novo zaposlenega delavca, vendar ga program na drugem koraku obračuna plače ne predlaga.

Preverimo nastavitve:

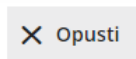

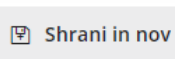
1 V meniju **Šifranti > Delavci**.

2

Na novo zaposlenem delavcu preverimo datum zaposlitve v polju



Zaposlitev od.

Delavci

Osnovni podatki Bančni računi Podatki za osebne prejemke Drugi podatki

Podatki za osebne prejemke

Vrsta zaposlitve:	Zaposleni delavec  	
Zaposlitev od:	<input type="text" value=""/>	– <input type="text" value=""/>
Zaposlitev za določen čas:	<input type="text" value=""/>	– <input type="text" value=""/>

3 **Vnesemo datum zaposlitve**, da bo program delavca upošteval na obračunu.

4 **Shranimo** vnos.