

Nova izdaja v vrednostni maloprodaji

Zadnja sprememba 27/09/2024 12:48 pm CEST

Navodilo velja za vnos izdaje v vrednostni maloprodaji.

Vnos Izdaje

- 1 V meniju **Poslovanje > Zaloge >**
 - 2 **Nov >** izberemo **Izdaja.**
-

Vnos glave Izdaje

1

Podvrsta prometa: predstavlja vrsto izdaje, ki določa vrsto dovoljenih tipov artiklov na izdaji ter način vrednotenja:

- **Kupcu:** pripravi klasično izdajo blaga ali materiala.
- **V proizvodnjo :** pripravi izdajo materialov v proizvodnjo.

2

Datum: podatek vpliva na prikaz stanja zalog na dan in karticah artiklov.

3

Številka program samodejno številči v okviru leta, ki je določeno z datumom in številka **ne moremo spreminjati**. Številčenje posameznih vrst izdaj ni ločeno.

- Izdaje je mogoče preštevilčiti prek gumba **Pripomočki > Preštevilčenje.**

4

Stranka: izberemo jo s spustnega seznama. Podatke o stranki lahko spreminjamo s klikom na ikono "svinčnik", lahko pa tudi vnesemo novo stranko s klikom na "plus".

5

Analitika: polje analitike je vidno, če imamo v šifrantu analitik vneseno vsaj eno analitiko.

6

Opis: prepisemo jo iz splošnih podatkov dokumenta, na podlagi katerega delamo izdajo (ta podatek se prenese v opis kartice artikla).

7

% rabata.

Izdaja

Podvrsta prometa: *

Datum: *
 Številka:

Stranka: * +

Analitika: +

Opis:




% rabata:

ZŠ	Artikel	Vrednost	Prodajna vrednost z DDV
	<input type="text"/>	<input type="text" value="0,00"/>	<input type="text" value="0,00"/>
1	<input type="text" value="Vrednostno - Splošna stopnja"/>		244,00
VSE SKUPAJ			244,00

Povzetek za skladišča, ki se vodijo vrednostno

Artikel	Iz skladišča	Vrednost	Prodajna vrednost z DDV
Vrednostno - Splošna stopnja	maloprodaja	0,00	244,00

Vnos vrstic Izdaje

- 1 Iz skladišča:** polje je prikazano, če je odprtih več skladišč. Prikazuje pa privzeto skladišče.
- 2 Artikel:** izberemo iz spustnega seznama sistemskih artiklov (na primer **vrednostno - splošna stopnja**)
- 3 Prodajna vrednost:** prikaz skupne prodajne vrednosti.
- S klikom na znak  dodamo artikel na vrstico izdaje.
- 5 Popravljanje vrstice** je mogoče s klikom na znak  na vrstici artikla.
- 6 Brisanje vrstice** je mogoče s klikom na znak  na koncu vrstice.
- V razdelku **Povzetek iz skladišča, ki se vodi vrednostno**, program prikaže povzetek skupne vrednosti za posamezno stopnjo DDVja na vsakem skladišču ločeno.

Kaj program pripravi?

Program pripravi temeljnico.