

# Začetek dela z izdanimi računi

Zadnja sprememba 26/05/2022 12:41 pm CEST

Izdani računi so namenjeni fakturiranju opravljenih storitev, dobav blaga ali materiala davčnim zavezancem in končnim potrošnikom.

Program pri izdaji izdanega računa samodejno pripravi knjižbe - temeljnico v dvostavnem knjigovodstvu in zapise v DDV evidence.

## Nastavitve pred vnosom izdanega računa

1

Vnesemo **artikle** v meniju **Šifranti > Artikli**.

- Artikle lahko v program Minimax tudi uvozimo s pomočjo Excel tabele (glej [Uvoz artiklov](#))
- Artikel pa lahko vnesemo tudi neposredno ob vnosu izdanega računa. S klikom na znak + lahko dodamo nov artikel v šifrant.

2

Vnesemo **stranke** v meniju **Šifranti > Stranke**.

- Stranke lahko uvažamo iz javne baze ali iz drugih aplikacij (glej [Uvoz šifranta strank](#)).
- Stranko lahko vnesemo tudi neposredno na vnosu izdanega računa. S klikom na znak +.

3

Uredimo **nastavitev izpisa** izdanega računa. (glej [Nastavitve izpisov](#))

### V izdanih računih lahko:

- Vnašamo podatke o izdanih računih, računih za [predplačilo](#) in [dobropisih](#).
- Knjižimo izdane račune v dvostavno knjigovodstvo in knjige DDV.
- Povežemo izdani račun z [zalogami](#).
- Povežemo izdani račun z [blagajniškim prejemkom](#).
- [Pregledujemo](#) podatke o vnesenih izdanih računih.

### Kako bo izdani račun knjižen, določajo:

1

Nastavitve posameznega artikla:

- ta določa **konto prihodka** in
- **način vpisa v davčne evidence** (splošna ali znižanja stopnja DDV-ja, neobdavčeno, oproščeno).

2

Nastavitve v šifrantu **Avtomatični konti**.

- tu so določeni konti za knjiženje terjatev do domačega, iz EU oziroma tujega dobavitelja. Program pa ob potrditvi računa samodejno izbere konto knjiženja glede na državo, ki jo ima kupec izbrano v šifrantu.
- tu je določen tudi konto za knjiženje DDV-ja (glede na stopnjo določeno na artiklu).

[Več o šifrantu Avtomatični konti.](#)

---

## Aktivacija izdanih računov

Izdane račune vnašamo prek menija **Poslovanje > Izdani računi**.

1

Najprej določimo **datum za zapadlost**:

- datum opravljanja do
- datum računa

2 Če dodamo kljukico v polju **Prikaz vrednosti razlike v ceni na računih**, bo program prikazoval razliko v ceni pri vnosu računa.

3 Če dodamo kljukico v polju **Prikaz vrednosti razlike v ceni na predračunih**, bo program prikazoval razliko v ceni pri vnosu predračuna.

Več o tem [tukaj](#).

4 **Vnos analitike na vrstici izdanega računa** > dodamo kljukico, če želimo pri vnosu posameznega artikla voditi analitiko.

5 **Vodenje prejetih predplačil v odprtih postavkah** > če kljukico dodamo, bo program na temeljnici končnega izdanega računa poknjižil prejeta predplačila na **saldakontni konto 2308** in bomo lahko **predplačila zapirali preko odprtih postavk**. Če polja ne označimo, pa program poknjiži na temeljnici končnega izdanega računa prejeta predplačila na finančni konto 2300.


6 **Knjiženje izdanih računov po VOD standardu**: dodana kljukica pripravi temeljnice izdanih računov po VOD standardu, ki jih lahko naknadno izvozimo. Več o tem [tukaj](#).

7 **Uporaba dodatnega skladišča pri razbremenjevanju zalog**: to polje program prikaže samo v primeru, da smo pred aktivacijo izdanih računov, imeli aktivirane zaloge, kjer uporabljamo več skladišč, sicer se polje ne prikazuje. Več o tem [tukaj](#).

8 **Ročni vnos stopenj DDV** > dodamo kljukico, če imamo prodajo blaga in storitev končnim potrošnikom v druge članice EU, v primeru, da smo dolžni za to blago in storitve obračunati DDV države članice, v katero prodajamo.

9 Kliknemo **Potrdi** in lahko začnemo z vnašanjem računov.

#### Osnovne nastavitve za izdajo računov in predračunov


 Opusti **Potrdi**

i


Pred izdajo prvega računa ali predračuna uredite osnovne nastavitve, ki jih lahko sicer naknadno spreminjate v nastavitvah organizacije.

Datum zapadlosti se računa od:

- datuma opravljanja do  
 datuma računa

- Prikaz vrednosti razlike v ceni na računih
- Prikaz vrednosti razlike v ceni na predračunih
- Vnos analitike na vrstici izdanega računa
- Vodenje prejetih predplačil v odprtih postavkah
- Knjiženje izdanih računov po VOD standardu
- Uporaba dodatnega skladišča pri razbremenjevanju zalog 

Ostalo

- Ročni vnos stopenj DDV 

## Osnovni ukazi

- **Vnos** izdanega računa.
- **Urejanje** izdanega računa.
- **Brisanje** izdanega računa.
- **Kopiranje predračuna** v izdani račun.
- **Kopiranje izdanega računa** v nov račun ali dobropis.
- **Številčenje** izdanih računov.
- **Pošiljanje** računa po e-pošti.
- **Zbiri po artiklih.**
- **Zbiri po kupcih.**
- **Zbiri po analitikah.**